

**CITTA' DI SURBO**

Via Codacci Pisanelli

73010 SURBO (LE)

**Piano degli indicatori di bilancio**  
**Bilancio di previsione esercizi 2017, 2018 e 2019 , approvato il 00/00/0000**  
**Indicatori sintetici**

| TIPOLOGIA INDICATORE | DEFINIZIONE   | VALORE INDICATORE (indicare tante colonne quanti sono gli esercizi considerati nel bilancio di previsione)<br>(dati percentuali) |        |        |
|----------------------|---|--|--------|--------|
|                      |   | 2017   | 2018   | 2019   |
| 1                    | Rigidità strutturale di bilancio  |  |        |        |
| 1.1                  | Incidenza spese rigide (disavanzo, personale e debito) su entrate correnti<br>[(A) Disavanzo iscritto in spesa+(A) Macroaggregato 1.1 redditi lavoro dipendente+(A) Macroaggregato 1.7 Interessi passivi+(A) Spese Titolo 4 Rimborso prestiti+(A) IRAP PdC U.1.02.01.01-[(A) FPV entrate - FPV spese Macroaggregato 1.1]]/(A) Competenza Entrate titoli 1 2 3 | 30,73  | 31,88  | 28,13  |
| 2                    | Entrate correnti  |  |        |        |
| 2.1                  | Indicatore di realizzazione delle previsioni di competenza concernenti le<br>(A) Media accertamenti primi tre titoli di entrata tre esercizi precedenti /(A) Competenza Entrate titoli 1 2 3  | 92,89  | 97,47  | 97,48  |
| 2.2                  | Indicatore di realizzazione delle previsioni di cassa corrente<br>(A) Media incassi primi tre titoli di entrata tre esercizi precedenti /(A) Cassa Entrate titoli 1 2 3   | 56,55  | 0,00   | 0,00   |
| 2.3                  | Indicatore di realizzazione delle previsioni di competenza concernenti le<br>[(A) Media acc.ti tre esercizi precedenti PdC E 1.01 Tributi-(A) Media acc.ti tre esercizi precedenti PdC E 1.01.4 Compartecipazione Tributi+(A) Media acc.ti tre esercizi precedenti PdC Entrate extratributarie /(A) Competenza Entrate titoli 1 2 3                           | 97,94  | 102,77 | 102,77 |
| 2.4                  | Indicatore di realizzazione delle previsioni di cassa concernenti le entrate<br>[(A) Media incassi tre esercizi precedenti PdC E 1.01 Tributi-(A) Media incassi tre esercizi precedenti PdC E 1.01.4 Compartecipazione Tributi+(A) Media incassi tre esercizi precedenti PdC E 3 Entrate extratributarie /(A) Cassa Entrate titoli 1 2 3                      | 53,32  | 0,00   | 0,00   |
| 3                    | Spese di personale  |  |        |        |
|                      |   |  |        |        |



| TIPOLOGIA INDICATORE   | DEFINIZIONE   | VALORE INDICATORE (indicare tante colonne quanti sono gli esercizi considerati nel bilancio di previsione)<br>(dati percentuali) |       |       |
|--|---|--|-------|-------|
|  |   | 2017   | 2018  | 2019  |
| 3.1 Incidenza spesa personale sulla spesa corrente (Indicatore di equilibrio)      | [[A) Macroaggregato 1.1 redditi lavoro dipendente+(A) IRAP PdC U.1.02.01-[(A) FPV entrata - FPV spese Macroaggregato 1.1]] /[(A) Spese correnti Titolo 1-(A) FCDE spesa corrente-[(A) FPV entrata - FPV spese Macroaggregato 1.1]]  | 23,62  | 25,44 | 24,87 |
| 3.2 Incidenza del salario accessorio ed incentivante rispetto altotale della spesa | [(A) PdC 1.01.01.01.004 indennità e altri compensi personale tempo indet. e determ.+(A) PdC 1.01.01.01.008 indennità e altri compensi personale tempo indet. e determ.+(A) PdC 1.01.01.01.003 straordinari personale tempo indeterminato+(A) PdC 1.01.01.01.007   | 10,26  | 8,42  | 8,33  |
| 3.3 Incidenza della spesa di personale di contratto flessibile                     | straordinari personale tempo determinato-[(A) FPV entrata - FPV spese Macroaggregato 1.1.]]/[(A) Macroaggregato 1.1 redditi lavoro dipendente+(A) IRAP PdC U.1.02.01.01-[(A) FPV entrata - FPV spese Macr<br>[(A) PdC 1.03.02.10 Consulenze+(A) PdC 1.03.02.12 lavoro flessibile/LSU/Lavoro interinale]/[(A) Macroaggregato 1.1 redditi lavoro dipendente+(A) IRAP PdC U.1.02.01.01-[(A) FPV entrata - FPV spese Macroaggregato 1.1]] | 0,00   | 0,00  | 0,00  |
| 3.4 Spesa di personale procapite (Indicatore di equilibrio dimensionale in valore) | [(A) Macroaggregato 1.1 redditi lavoro dipendente+(A) IRAP PdC U.1.02.01.01-[(A) FPV entrata - FPV spese Macroaggregato 1.1]]/(M) popolazione residente al 1 Gennaio  | 0,00   | 0,00  | 0,00  |
| 4 Esternalizzazione dei servizi  |   |  |       |       |
| 4.1 Indicatori di esternalizzazione dei servizi                                    | [(A) PdC U.1.03.02.15 Contratti di servizio pubblico (netto FPV)+(A) PdC U.1.04.03.01 Trasf. correnti a imprese controllate (netto FPV)+(A) PdC U.1.04.03.02 Trasf. correnti a imprese partecipate (netto FPV)]/(A) Spese correnti Titolo 1 (netto FPV)   | 38,97  | 41,07 | 39,42 |
| 5 Interessi passivi  |   |  |       |       |



| TIPOLOGIA INDICATORE   | DEFINIZIONE  | VALORE INDICATORE (indicare tante colonne quanti sono gli esercizi considerati nel bilancio di previsione)<br>(dati percentuali) |       |       |
|--|--|--|-------|-------|
|  |  | 2017   | 2018  | 2019  |
| 5.1 Incidenza degli interessi passivi sulle entrate correnti                         | (A) Macroaggregati 1.7 Interessi passivi /(A) Competenza Entrate titoli 1 2 3                                  | 1,92   | 1,88  | 1,77  |
| 5.2 Incidenza degli interessi sulle anticipazioni sul totale degli interessi passivi | (A) PdC U.1.07.06.04 Interessi passivi su anticipazioni di tesoreria /(A) Macroaggregato 1.7 Interessi passivi | 0,00   | 0,00  | 0,00  |
| 5.3 Incidenza degli interessi di mora sul totale degli interessi passivi             | (A) PdC U.1.07.06.02 Interessi di mora /(A) Macroaggregato 1.7 Interessi passivi                               | 0,00   | 0,00  | 0,00  |
| 6  | Investimenti   |  |       |       |
| 6.1 Incidenza Investimenti su spesa corrente e in conto capitale                     | [(A) Macroaggregato 2.2 (netto FPV)+(A) Macroaggregato 2.3 (netto FPV)/(A) Spese Titoli 1 2 (netto FPV)        | 12,23  | 64,68 | 47,38 |
| 6.2 Investimenti diretti procapite (Indicatore di equilibrio dimensionale in         | (A) Macroaggregato 2.2 (netto FPV) /(M) popolazione residente al 1 Gennaio                                     | 0,00   | 0,00  | 0,00  |
| 6.3 Contributi agli investimenti procapite   | (A) Macroaggregato 2.3 (netto FPV) /(M) popolazione residente al 1 Gennaio                                     | 0,00   | 0,00  | 0,00  |



| TIPOLOGIA INDICATORE   | DEFINIZIONE   | VALORE INDICATORE (indicare tante colonne quanti sono gli esercizi considerati nel bilancio di previsione)<br>(dati percentuali)  |        |      |      |
|--|---|---|--------|------|------|
|  |   | 2017  | 2018   | 2019 |      |
| 6.4 Investimenti complessivi procapite   | [[A) Macroaggregato 2.2 (netto FPV)+(A) Macroaggregato 2.3 (netto FPV)] / (M) popolazione residente al 1 Gennaio  | 0,00  | 0,00   | 0,00 |      |
| 6.5 Quota investimenti complessivi finanziati dal risparmio corrente           | (M) Margine corrente competenza / [(A) Macroaggregato 2.2+(A) Macroaggregato 2.3]   | 0,00  | 0,00   | 0,00 |      |
| 6.6 Quota investimenti complessivi finanziati dal saldo positivo delle partite | (M) Saldo positivo di competenza delle partite finanziarie / [(A) Macroaggregato 2.2+(A) Macroaggregato 2.3]  | 0,00  | 0,00   | 0,00 |      |
| 6.7 Quota investimenti complessivi finanziati da debito                        | [(A) Competenza Entrata titolo 6 Accensione di prestiti- (A) Categoria 6.02.02 Anticipazioni-(A) Categoria 6.02.03 Accensione prestiti a seguito di escussione di garanzie- (M) Accensioni di prestiti] / [(A) Macroaggregato 2.2+(A) Macroaggregato 2.3] | 0,00  | 0,00   | 0,00 |      |
| 7  | Debiti non finanziari   |   |        |      |      |
| 7.1  | Indicatore di smaltimento debiti commerciali  | [(A) Cassa Macroaggregato 1.3 Acquisto di beni e servizi+ (A) Cassa Macroaggregato 2.2 investimenti fissi lordi e acquisto terreni] / [(A) Comp+Residui Macr. 1.3 Acquisto di beni e servizi (netto FPV)+(A) Comp+Residui Macr. 2.2. Investimenti fissi lordi e acquisto terreni (netto FPV)] | 106,30 | 0,00 | 0,00 |
|  |   |   |        |      |      |



| TIPOLOGIA INDICATORE   | DEFINIZIONE   | VALORE INDICATORE (indicare tante colonne quanti sono gli esercizi considerati nel bilancio di previsione)<br>(dati percentuali) |      |      |
|--|---|--|------|------|
|  |   | 2017   | 2018 | 2019 |
| 7.2 Indicatore di smaltimento debiti verso altre amministrazioni pubbliche | [(A) Cassa U.1.04.01 Trasferimenti correnti Amm. Pubbl.<br>+(A) Cassa U.1.05 Trasferimenti di tributi+(A) Cassa U.<br>1.06 Fondi perequativi+(A) Cassa U.2.03.01 Contributi<br>agli investimenti Amm. Pubbl+(A) Cassa U.2.04.01 Altri<br>trasferimenti in conto capitale+(A) Cassa U.2.04.11 Altri<br>trasferimenti in conto capitale+(A) Cassa U.2.04.16 Altri<br>trasferimenti in conto capitale+(A) Cassa U.2.04.21 Altri<br>trasferimenti in conto capitale /[(A) Comp.+Residui<br>(netto FP  | 184,90   | 0,00 | 0,00 |
| 8   Debiti finanziari  |   |  |      |      |
| 8.1 Incidenza estinzioni debiti finanziari                                 | (A) Competenza Spese titolo 4 /(M) Debito da finanziamento al 31/12 dell'esercizio precedente   | 0,00   | 0,00 | 0,00 |
| 8.2 Sostenibilità debiti finanziari  | [[ (A) Macroaggregato 1.7 Interessi passivi-(A) PdC U.<br>1.07.06.02 interessi di mora-(A) PdC U.1.07.06.04<br>Interessi passivi su anticipazioni di tesoreria]+(A) Spese<br>Titolo 4 Rimborso prestiti-[(A) Entrate 4.02.06 Contributi<br>investimenti destinati rimborso prestiti amm. pubbl.-[(A)<br>Entrate 4.03.01 Trasc.c/capitale per assunzioni debiti<br>dell'amm. da amministrazioni pubbl.-[(A) Entrate 4.03.04<br>Trasc.c/capitale per cancellazione debiti<br>dell'amministrazione]] | 6,85   | 7,06 | 6,95 |
| 8.3 Indebitamento procapite  | (M) Debito dell'esercizio corrente previsto al 31/12 /(M) popolazione residente al 1 gennaio  | 0,00   | 0,00 | 0,00 |
| 9  | Composizione avanzo di amministrazione presunto dell'esercizio  |  |      |      |
|  |   |  |      |      |



| TIPOLOGIA INDICATORE  | DEFINIZIONE   | VALORE INDICATORE (indicare tante colonne quanti sono gli esercizi considerati nel bilancio di previsione)<br>(dati percentuali) |      |      |
|---|---|--|------|------|
|   |   | 2017   | 2018 | 2019 |
| 9.1 Incidenza quota libera di parte corrente nell'avanzo presunto   | (M) Quota libera di parte corrente dell'avanzo presunto /<br>(M) Avanzo amministrazione presunto                    | 0,00   | 0,00 | 0,00 |
| 9.2 Incidenza quota liberi di parte c/capitale nell'avanzo presunto | (M) Quota libera di parte c/capitale dell'avanzo presunto<br>/(M) Avanzo amministrazione presunto                   | 0,00   | 0,00 | 0,00 |
| 9.3 Incidenza quota accantonata nell'avanzo presunto                | (M) Quota accantonata dell'avanzo presunto / (M) Avanzo amministrazione presunto                                    | 0,00   | 0,00 | 0,00 |
| 9.4 Incidenza quota vincolata nell'avanzo presunto                  | (M) Quota vincolata dell'avanzo presunto / (M) Avanzo amministrazione presunto                                      | 0,00   | 0,00 | 0,00 |
| 10 Disavanzo di amministrazione presunto dell'esercizio precede     |   |  |      |      |
| 10.1 Quota disavanzo che si prevede di ripianare nell'esercizio     | (M) Disavanzo iscritto in spesa / (M) Totale disavanzo di amministrazione del risultato di amministrazione presunto | 0,00   | 0,00 | 0,00 |
| 10.2 Sostenibilità patrimoniale del disavanzo presunto              | (M) Totale disavanzo di amministrazione del risultato di amministrazione presunto / (M) Patrimonio netto            | 0,00   | 0,00 | 0,00 |
|   |   |  |      |      |



| TIPOLOGIA INDICATORE | DEFINIZIONE  | VALORE INDICATORE (indicare tante colonne quanti sono gli esercizi considerati nel bilancio di previsione)<br>(dati percentuali)  |        |       |       |
|----------------------|--|---|--------|-------|-------|
|                      |  | 2017  | 2018   | 2019  |       |
| 10.3                 | Sostenibilità disavanzo a carico dell'esercizio    | (M) Disavanzo iscritto in spesa /(A) Competenza entrate titoli 1 2 3  | 0,00   | 0,00  | 0,00  |
| 11                   | Fondo pluriennale vincolato                        |   |        |       |       |
| 11.1                 | Utilizzo del FPV                                   | [(A) FPV iscritto in entrata-(M) FPV iscritto in entrata rinviato agli esercizi successivi] /(A) FPV iscritto in entrata  | 100,00 | 0,00  | 0,00  |
| 12                   | Partite di giro e conto terzi                      |   |        |       |       |
| 12.1                 | Incidenza partite di giro e conto terzi in entrata | [(A) Stanziamenti competenza Entrate conto terzi e partite di giro-(A) PdC E. 9.01.99.06 operazioni riguardanti gestione cassavincolata] /(A) Competenza Entrate titoli 1 2 3 | 18,32  | 19,22 | 19,22 |
| 12.2                 | Incidenza partite di giro e conto terzi in uscita  | [(A) Stanziamenti competenza Uscite conto terzi e partite digiro-(A) PdC U.7.01.99.06 operazioni riguardanti gestione cassa vincolata] /(A) Spese correnti Titolo 1           | 19,30  | 20,97 | 20,12 |
|                      |  |   |        |       |       |



**Piano degli indicatori di bilancio**  
**Bilancio di previsione esercizi 2017, 2018 e 2019, approvato il 00/00/0000**  
**Indicatori analitici concernenti la composizione delle entrate e la capacità di riscossione**

| Titolo<br>Tipologia | Denominazione   | Composizione delle entrate (dati percentuali)                              |  |  |  | Percentuale riscossione entrate  |  |
|---------------------|---|--|--|--|--|--|--|
|                     |   | Esercizio n+1:<br>Previsioni<br>competenza/totale<br>previsioni competenza | Esercizio n+2:<br>Previsioni<br>competenza/totale<br>previsioni competenza | Esercizio n+3:<br>Previsioni<br>competenza/totale<br>previsioni competenza | Media accertamenti nei<br>tre esercizi precedenti /<br>Media totale<br>accertamenti nei tre<br>esercizi precedenti (*) | Previsioni cassa<br>esercizio n+1 /<br>(previsioni<br>competenza + residui)<br>esercizio n+1 | Media riscossioni nei tre<br>esercizi precedenti /<br>Media accertamenti nei<br>tre esercizi precedenti<br>(*) |
| TITOLO 1            | Entrate correnti di natura tributaria, contributiva e perequativa                 | 0,00   | 0,00   | 0,00   | 0,00   | 0,00   | 0,00   |
| 10101               | Tipologia 101: Imposte, tasse e proventi assimilati                               | 43,41  | 23,73  | 32,13  | 27,74  | 99,96  | 90,92  |
| 10104               | Tipologia 104: Compartecipazione di tributi                                       | 0,00   | 0,00   | 0,00   | 0,00   | 0,00   | 0,00   |
| 10301               | Tipologia 301:Fondi perequativi di Amministrazioni Centrali                       | 14,21  | 7,77   | 10,52  | 9,43   | 100,00   | 98,96  |
| 10302               | Tipologia 302:Fondi perequativi dalla Regione o Provincia autonoma                | 0,00   | 0,00   | 0,00   | 0,00   | 0,00   | 0,00   |
| 10000               | Totale Titolo 1:Entrate correnti di natura tributaria, contributiva e perequativa | 57,62  | 31,50  | 42,65  | 37,17  | 99,96  | 92,96  |





**Piano degli indicatori di bilancio**  
**Bilancio di previsione esercizi 2017, 2018 e 2019, approvato il 00/00/0000**  
**Indicatori analitici concernenti la composizione delle entrate e la capacità di riscossione**

| Titolo<br>Tipologia | Denominazione  | Composizione delle entrate (dati percentuali)                              |  |  |  | Percentuale riscossione entrate  |  |
|---------------------|--|--|--|--|--|--|--|
|                     |  | Esercizio n+1:<br>Previsioni<br>competenza/totale<br>previsioni competenza | Esercizio n+2:<br>Previsioni<br>competenza/totale<br>previsioni competenza | Esercizio n+3:<br>Previsioni<br>competenza/totale<br>previsioni competenza | Media accertamenti nei<br>tre esercizi precedenti /<br>Media totale<br>accertamenti nei tre<br>esercizi precedenti (*) | Previsioni cassa<br>esercizio n+1 /<br>(previsioni<br>competenza + residui)<br>esercizio n+1 | Media riscossioni nei tre<br>esercizi precedenti /<br>Media accertamenti nei<br>tre esercizi precedenti<br>(*) |
| TITOLO 2            | Titolo 2   | 0,00   | 0,00   | 0,00   | 0,00   | 0,00   | 0,00   |
| 20101               | Tipologia 101:Trasferimenti correnti da Amministrazioni pubbliche        | 1,14   | 0,62   | 0,84   | 1,80   | 99,99  | 97,86  |
| 20102               | Tipologia 102:Trasferimenti correnti da Famiglie                         | 0,00   | 0,00   | 0,00   | 0,00   | 0,00   | 0,00   |
| 20103               | Tipologia 103:Trasferimenti correnti da Imprese                          | 0,00   | 0,00   | 0,00   | 0,00   | 0,00   | 0,00   |
| 20104               | Tipologia 104:Trasferimenti correnti da Istituzioni Sociali Private      | 0,00   | 0,00   | 0,00   | 0,02   | 0,00   | 100,00   |
| 20105               | Tipologia 105:Trasferimenti correnti dall'Unione europea e dal Resto del | 0,00   | 0,00   | 0,00   | 0,00   | 0,00   | 0,00   |



**Piano degli indicatori di bilancio**  
**Bilancio di previsione esercizi 2017, 2018 e 2019, approvato il 00/00/0000**  
**Indicatori analitici concernenti la composizione delle entrate e la capacità di riscossione**

| Titolo<br>Tipologia | Denominazione  | Composizione delle entrate (dati percentuali)                              |  |  |  | Percentuale riscossione entrate  |  |
|---------------------|--|--|--|--|--|--|--|
|                     |  | Esercizio n+1:<br>Previsioni<br>competenza/totale<br>previsioni competenza | Esercizio n+2:<br>Previsioni<br>competenza/totale<br>previsioni competenza | Esercizio n+3:<br>Previsioni<br>competenza/totale<br>previsioni competenza | Media accertamenti nei<br>tre esercizi precedenti /<br>Media totale<br>accertamenti nei tre<br>esercizi precedenti (*) | Previsioni cassa<br>esercizio n+1 /<br>(previsioni<br>competenza + residui)<br>esercizio n+1 | Media riscossioni nei tre<br>esercizi precedenti /<br>Media accertamenti nei<br>tre esercizi precedenti<br>(*) |
| 20000               | Totale Titolo 2: Trasferimenti correnti  | 1,14   | 0,62   | 0,84   | 1,83   | 99,99  | 97,90  |
| TITOLO 3            | Titolo 3:Entrate extratributarie   | 0,00   | 0,00   | 0,00   | 0,00   | 0,00   | 0,00   |
| 30100               | Tipologia 100: Vendita di beni e servizi e proventi derivanti dalla gestione dei | 2,56   | 1,40   | 1,96   | 1,47   | 98,44  | 98,99  |
| 30200               | Tipologia 200: Proventi derivanti dall'attività di controllo e repressione       | 0,45   | 0,27   | 0,37   | 0,13   | 99,99  | 163,55   |
| 30300               | Tipologia 300: Interessi attivi  | 0,02   | 0,01   | 0,02   | 0,01   | 99,99  | 74,63  |



**Piano degli indicatori di bilancio**  
**Bilancio di previsione esercizi 2017, 2018 e 2019, approvato il 00/00/0000**  
**Indicatori analitici concernenti la composizione delle entrate e la capacità di riscossione**

| Titolo<br>Tipologia | Denominazione                                       | Composizione delle entrate (dati percentuali)                              |  |  |  | Percentuale riscossione entrate  |  |
|---------------------|---|--|--|--|--|--|--|
|                     |   | Esercizio n+1:<br>Previsioni<br>competenza/totale<br>previsioni competenza | Esercizio n+2:<br>Previsioni<br>competenza/totale<br>previsioni competenza | Esercizio n+3:<br>Previsioni<br>competenza/totale<br>previsioni competenza | Media accertamenti nei<br>tre esercizi precedenti /<br>Media totale<br>accertamenti nei tre<br>esercizi precedenti (*) | Previsioni cassa<br>esercizio n+1 /<br>(previsioni<br>competenza + residui)<br>esercizio n+1 | Media riscossioni nei tre<br>esercizi precedenti /<br>Media accertamenti nei<br>tre esercizi precedenti<br>(*) |
| 30400               | Tipologia 400: Altre entrate da redditi di capitale | 0,00   | 0,00   | 0,00   | 0,00   | 0,00   | 0,00   |
| 30500               | Tipologia 500: Rimborsi e altre entrate correnti    | 0,90   | 0,49   | 0,32   | 0,53   | 100,00   | 95,95  |
| 30000               | Totale titolo 3: Entrate extratributarie            | 3,95   | 2,18   | 2,68   | 2,15   | 99,22  | 102,01   |
| TITOLO 4            | Titolo 4: Entrate in conto capitale                 | 0,00   | 0,00   | 0,00   | 0,00   | 0,00   | 0,00   |
| 40100               | Tipologia 100: Tributi in conto capitale            | 0,00   | 0,00   | 0,00   | 0,00   | 0,00   | 0,00   |
| 40200               | Tipologia 200: Contributi agli investimenti         | 4,18   | 9,16   | 30,47  | 5,25   | 100,00   | 94,98  |



**Piano degli indicatori di bilancio**  
**Bilancio di previsione esercizi 2017, 2018 e 2019, approvato il 00/00/0000**  
**Indicatori analitici concernenti la composizione delle entrate e la capacità di riscossione**

| Titolo<br>Tipologia | Denominazione   | Composizione delle entrate (dati percentuali)                              |  |  |  | Percentuale riscossione entrate  |  |
|---------------------|---|--|--|--|--|--|--|
|                     |   | Esercizio n+1:<br>Previsioni<br>competenza/totale<br>previsioni competenza | Esercizio n+2:<br>Previsioni<br>competenza/totale<br>previsioni competenza | Esercizio n+3:<br>Previsioni<br>competenza/totale<br>previsioni competenza | Media accertamenti nei<br>tre esercizi precedenti /<br>Media totale<br>accertamenti nei tre<br>esercizi precedenti (*) | Previsioni cassa<br>esercizio n+1 /<br>(previsioni<br>competenza + residui)<br>esercizio n+1 | Media riscossioni nei tre<br>esercizi precedenti /<br>Media accertamenti nei<br>tre esercizi precedenti<br>(*) |
| 40300               | Tipologia 300: Altri trasferimenti in conto capitale                  | 0,00   | 42,52  | 5,02   | 0,00   | 0,00   | 0,00   |
| 40400               | Tipologia 400: Entrate da alienazioni di beni materiali e immateriali | 0,00   | 0,00   | 0,00   | 0,06   | 0,00   | 100,00   |
| 40500               | Tipologia 500: Altre entrate in conto capitale                        | 2,92   | 1,60   | 2,16   | 2,91   | 96,44  | 98,04  |
| 40000               | Totale Titolo 4: Entrate in conto capitale                            | 7,10   | 53,29  | 37,66  | 8,22   | 98,92  | 96,10  |
| TITOLO 5            | Titolo 5: Entrate da riduzione di attività finanziarie                | 0,00   | 0,00   | 0,00   | 0,00   | 0,00   | 0,00   |
| 50100               | Tipologia 100: Alienazione di attività finanziarie                    | 0,00   | 0,00   | 0,00   | 0,00   | 0,00   | 0,00   |



**Piano degli indicatori di bilancio**  
**Bilancio di previsione esercizi 2017, 2018 e 2019, approvato il 00/00/0000**  
**Indicatori analitici concernenti la composizione delle entrate e la capacità di riscossione**

| Titolo<br>Tipologia | Denominazione  | Composizione delle entrate (dati percentuali)                              |  |  |  | Percentuale riscossione entrate  |  |
|---------------------|--|--|--|--|--|--|--|
|                     |  | Esercizio n+1:<br>Previsioni<br>competenza/totale<br>previsioni competenza | Esercizio n+2:<br>Previsioni<br>competenza/totale<br>previsioni competenza | Esercizio n+3:<br>Previsioni<br>competenza/totale<br>previsioni competenza | Media accertamenti nei<br>tre esercizi precedenti /<br>Media totale<br>accertamenti nei tre<br>esercizi precedenti (*) | Previsioni cassa<br>esercizio n+1 /<br>(previsioni<br>competenza + residui)<br>esercizio n+1 | Media riscossioni nei tre<br>esercizi precedenti /<br>Media accertamenti nei<br>tre esercizi precedenti<br>(*) |
| 50200               | Tipologia 200: Riscossione crediti di breve termine                | 0,00   | 0,00   | 0,00   | 0,00   | 0,00   | 0,00   |
| 50300               | Tipologia 300: Riscossione crediti di medio-lungo termine          | 0,00   | 0,00   | 0,00   | 0,00   | 0,00   | 0,00   |
| 50400               | Tipologia 400: Altre entrate per riduzione di attività finanziarie | 0,00   | 0,00   | 0,00   | 0,00   | 0,00   | 0,00   |
| 50000               | Totale Titolo 5: Entrate da riduzione di attività finanziarie      | 0,00   | 0,00   | 0,00   | 0,00   | 0,00   | 0,00   |
| TITOLO 6            | Titolo 6: Accensione prestiti                                      | 0,00   | 0,00   | 0,00   | 0,00   | 0,00   | 0,00   |
| 60100               | Tipologia 100: Emissione di titoli obbligazionari                  | 0,00   | 0,00   | 0,00   | 0,00   | 0,00   | 0,00   |



**Piano degli indicatori di bilancio**  
**Bilancio di previsione esercizi 2017, 2018 e 2019, approvato il 00/00/0000**  
**Indicatori analitici concernenti la composizione delle entrate e la capacità di riscossione**

| Titolo<br>Tipologia | Denominazione   | Composizione delle entrate (dati percentuali)                              |  |  |  | Percentuale riscossione entrate  |  |
|---------------------|---|--|--|--|--|--|--|
|                     |   | Esercizio n+1:<br>Previsioni<br>competenza/totale<br>previsioni competenza | Esercizio n+2:<br>Previsioni<br>competenza/totale<br>previsioni competenza | Esercizio n+3:<br>Previsioni<br>competenza/totale<br>previsioni competenza | Media accertamenti nei<br>tre esercizi precedenti /<br>Media totale<br>accertamenti nei tre<br>esercizi precedenti (*) | Previsioni cassa<br>esercizio n+1 /<br>(previsioni<br>competenza + residui)<br>esercizio n+1 | Media riscossioni nei tre<br>esercizi precedenti /<br>Media accertamenti nei<br>tre esercizi precedenti<br>(*) |
| 60200               | Tipologia 200: Accensione prestiti a breve termine                            | 0,00   | 0,00   | 0,00   | 1,51   | 0,00   | 100,00   |
| 60300               | Tipologia 300: Accensione mutui e altri finanziamenti a medio e lungo termine | 0,00   | 0,00   | 0,00   | 1,00   | 0,00   | 98,68  |
| 60400               | Tipologia 400: Altre forme di indebitamento                                   | 0,00   | 0,00   | 0,00   | 0,00   | 0,00   | 0,00   |
| 60000               | Totale Titolo 6: Accensione prestiti  | 0,00   | 0,00   | 0,00   | 2,52   | 0,00   | 99,47  |
| TITOLO 7            | Titolo 7: Anticipazioni da istituto tesoriere/cassiere                        | 0,00   | 0,00   | 0,00   | 0,00   | 0,00   | 0,00   |
| 70100               | Tipologia 100: Anticipazioni da istituto tesoriere/cassiere                   | 8,36   | 0,45   | 0,00   | 39,86  | 100,00   | 100,00   |



| Titolo<br>Tipologia | Denominazione  | Composizione delle entrate (dati percentuali)                              |  |  |  | Percentuale riscossione entrate  |  |
|---------------------|--|--|--|--|--|--|--|
|                     |  | Esercizio n+1:<br>Previsioni<br>competenza/totale<br>previsioni competenza | Esercizio n+2:<br>Previsioni<br>competenza/totale<br>previsioni competenza | Esercizio n+3:<br>Previsioni<br>competenza/totale<br>previsioni competenza | Media accertamenti nei<br>tre esercizi precedenti /<br>Media totale<br>accertamenti nei tre<br>esercizi precedenti (*) | Previsioni cassa<br>esercizio n+1 /<br>(previsioni<br>competenza + residui)<br>esercizio n+1 | Media riscossioni nei tre<br>esercizi precedenti /<br>Media accertamenti nei<br>tre esercizi precedenti<br>(*) |
| 70000               | Totale Titolo 7: anticipazioni da istituto<br>tesoriere/cassiere | 8,36   | 0,45   | 0,00   | 39,86  | 100,00   | 100,00   |
| TITOLO 9            | Titolo 9: Entrate per conto terzi e partite<br>di giro           | 0,00   | 0,00   | 0,00   | 0,00   | 0,00   | 0,00   |
| 90100               | Tipologia 100: Entrate per partite di giro                       | 20,12  | 11,00  | 14,90  | 7,86   | 100,00   | 99,97  |
| 90200               | Tipologia 200: Entrate per conto terzi                           | 1,67   | 0,91   | 1,23   | 0,35   | 100,00   | 96,22  |
| 90000               | Totale Titolo 9: Entrate per conto terzi e<br>partite di giro    | 21,79  | 11,92  | 16,14  | 8,22   | 100,00   | 99,80  |

**CITTA' DI SURBO**


Via Codacci Pisanelli

73010 SURBO (LE)

**Piano degli indicatori di bilancio**  
**Bilancio di previsione esercizi 2017, 2018 e 2019, approvato il 00/00/0000**  
**Indicatori analitici concernenti la composizione delle entrate e la capacità di riscossione**

| Titolo<br>Tipologia | Denominazione  | Composizione delle entrate (dati percentuali)                              |  |  |  | Percentuale riscossione entrate  |  |
|---------------------|----------------|--|--|--|--|--|--|
|                     |                | Esercizio n+1:<br>Previsioni<br>competenza/totale<br>previsioni competenza | Esercizio n+2:<br>Previsioni<br>competenza/totale<br>previsioni competenza | Esercizio n+3:<br>Previsioni<br>competenza/totale<br>previsioni competenza | Media accertamenti nei<br>tre esercizi precedenti /<br>Media totale<br>accertamenti nei tre<br>esercizi precedenti (*) | Previsioni cassa<br>esercizio n+1 /<br>(previsioni<br>competenza + residui)<br>esercizio n+1 | Media riscossioni nei tre<br>esercizi precedenti /<br>Media accertamenti nei<br>tre esercizi precedenti<br>(*) |
| 99999               | Totale Entrate | 100,00   | 100,00   | 100,00   | 100,00   | 99,87  | 97,04  |




**CITTA' DI SURBO**

Via Codacci Pisanelli

73010 SURBO (LE)

**Piano degli indicatori di bilancio**  
**Indicatori analitici concernenti la composizione delle spese per missioni e programmi e la capacita**  
**dell'amministrazione di pagare i debiti negli esercizi di riferimento**  
**Bilancio di previsione esercizi 2017, 2018 e 2019 approvato il 00/00/0000**

| MISSIONI E PROGRAMMI  | Bilancio di previsione esercizi 2017, 2018 e 2019 (dati percentuali)             |   |  |  |   |  |   | MEDIA TRE RENDICONTI PRECEDENTI (O DI PRECONSUNTIVO DISPONIBILE) (*) (dati percentuali)   |  |   |
|---|--|---|--|--|---|--|---|---|--|---|
|   | Esercizio 2017   |   | Capacità di pagamento: Previsioni cassa/ (previsioni competenza - FPV + residui) | Esercizio 2018   |   | Esercizio 2019   |   | Incidenza Missione/Programma: Media (Impegni + FPV) / Media (Totale impegni + Totale FPV) | di cui incidenza FPV: Media FPV / Media Totale FPV | di cui incidenza FPV: Media (Pagam. c/comp + Pagam. c/residui) / Media (Impegni + residui definitivi) |
|   | Incidenza Missione/Programma: Previsioni stanziamento/totale previsione missioni | di cui incidenza FPV: Previsioni stanziamento FPV/Previsione FPV totale |  | Incidenza Missione/Programma: Previsioni stanziamento/totale previsione missioni | di cui incidenza FPV: Previsioni stanziamento FPV/Previsione FPV totale | Incidenza Missione/Programma: Previsioni stanziamento/totale previsione missioni | di cui incidenza FPV: Previsioni stanziamento FPV/Previsione FPV totale |   |  |   |
| MISSIONE 01 - Servizi istituzionali, generali e di gestione                           |  |   |  |  |   |  |   |   |  |   |
| 01 Organi istituzionali   | 1,13   | 0,00  | 0,00   | 0,62   | 0,00  | 0,82   | 0,00  | 0,86  | 0,00   | 82,51   |
| 02 Segreteria generale  | 5,05   | 0,00  | 0,00   | 2,59   | 0,00  | 3,76   | 0,00  | 3,91  | 0,00   | 72,60   |
| 03 Gestione economica, finanziaria, programmazione, provveditorato e servizi generali | 1,81   | 0,00  | 0,00   | 0,97   | 0,00  | 1,30   | 0,00  | 1,26  | 0,00   | 95,90   |
| 04 Gestione delle entrate tributarie e servizi fiscali                                | 0,00   | 0,00  | 0,00   | 0,00   | 0,00  | 0,00   | 0,00  | 0,00  | 0,00   | 0,00  |
| 05 Gestione dei beni demaniali e patrimoniali   | 1,91   | 0,00  | 0,00   | 1,04   | 0,00  | 1,57   | 0,00  | 1,65  | 0,00   | 66,19   |
| 06 Ufficio tecnico  | 1,91   | 0,00  | 0,00   | 1,03   | 0,00  | 1,37   | 0,00  | 1,36  | 0,00   | 85,95   |
| 07 Elezioni e consultazioni popolari - Anagrafe e stato civile                        | 0,90   | 0,00  | 0,00   | 0,70   | 0,00  | 0,66   | 0,00  | 0,82  | 0,00   | 93,49   |
| 08 Statistica e sistemi informativi   | 0,00   | 0,00  | 0,00   | 0,00   | 0,00  | 0,00   | 0,00  | 0,00  | 0,00   | 0,00  |
| 09 Assistenza tecnico-amministrativa agli enti locali                                 | 0,00   | 0,00  | 0,00   | 0,00   | 0,00  | 0,00   | 0,00  | 0,00  | 0,00   | 0,00  |
| 10 Risorse umane  | 0,00   | 0,00  | 0,00   | 0,00   | 0,00  | 0,00   | 0,00  | 0,00  | 0,00   | 0,00  |
| 11 Altri servizi generali   | 0,81   | 0,00  | 0,00   | 0,44   | 0,00  | 0,59   | 0,00  | 0,77  | 0,00   | 72,27   |
| 99 TOTALE MISSIONE 01 - Servizi istituzionali, generali e di gestione                 | 13,56  | 0,00  | 0,00   | 7,40   | 0,00  | 10,10  | 0,00  | 10,66   | 0,00   | 77,39   |


**CITTA' DI SURBO**

Via Codacci Pisanelli

73010 SURBO (LE)

**Piano degli indicatori di bilancio**  
**Indicatori analitici concernenti la composizione delle spese per missioni e programmi e la capacita**  
**dell'amministrazione di pagare i debiti negli esercizi di riferimento**  
**Bilancio di previsione esercizi 2017, 2018 e 2019 approvato il 00/00/0000**

| MISSIONI E PROGRAMMI                                | Bilancio di previsione esercizi 2017, 2018 e 2019 (dati percentuali)             |   |  |  |   |  |   | MEDIA TRE RENDICONTI PRECEDENTI (O DI PRECONSUNTIVO DISPONIBILE) (*) (dati percentuali)   |  |   |
|---|--|---|--|--|---|--|---|---|--|---|
|   | Esercizio 2017   |   | Capacità di pagamento: Previsioni cassa/ (previsioni competenza - FPV + residui) | Esercizio 2018   |   | Esercizio 2019   |   | Incidenza Missione/Programma: Media (Impegni + FPV) / Media (Totale impegni + Totale FPV) | di cui incidenza FPV: Media FPV / Media Totale FPV | di cui incidenza FPV: Media (Pagam. c/comp + Pagam. c/residui) / Media (Impegni + residui definitivi) |
|   | Incidenza Missione/Programma: Previsioni stanziamento/totale previsione missioni | di cui incidenza FPV: Previsioni stanziamento FPV/Previsione FPV totale |  | Incidenza Missione/Programma: Previsioni stanziamento/totale previsione missioni | di cui incidenza FPV: Previsioni stanziamento FPV/Previsione FPV totale | Incidenza Missione/Programma: Previsioni stanziamento/totale previsione missioni | di cui incidenza FPV: Previsioni stanziamento FPV/Previsione FPV totale |   |  |   |
| MISSIONE 02 - Giustizia                             |  |   |  |  |   |  |   |   |  |   |
| 01 Uffici giudiziari                                | 0,00   | 0,00  | 0,00   | 0,00   | 0,00  | 0,00   | 0,00  | 0,00  | 0,00   | 0,00  |
| 02 Casa circondariale e altri servizi               | 0,00   | 0,00  | 0,00   | 0,00   | 0,00  | 0,00   | 0,00  | 0,00  | 0,00   | 0,00  |
| 99 TOTALE MISSIONE 02 - Giustizia                   | 0,00   | 0,00  | 0,00   | 0,00   | 0,00  | 0,00   | 0,00  | 0,00  | 0,00   | 0,00  |
| MISSIONE 03 - Ordine pubblico e sicurezza           |  |   |  |  |   |  |   |   |  |   |
| 01 Polizia locale e amministrativa                  | 3,62   | 0,00  | 0,00   | 1,95   | 0,00  | 2,61   | 0,00  | 2,65  | 0,00   | 92,69   |
| 02 Sistema integrato di sicurezza urbana            | 0,00   | 0,00  | 0,00   | 0,00   | 0,00  | 0,00   | 0,00  | 0,00  | 0,00   | 0,00  |
| 99 TOTALE MISSIONE 03 - Ordine pubblico e sicurezza | 3,62   | 0,00  | 0,00   | 1,95   | 0,00  | 2,61   | 0,00  | 2,65  | 0,00   | 92,69   |
| MISSIONE 04 - Istruzione e diritto allo studio      |  |   |  |  |   |  |   |   |  |   |
| 01 Istruzione prescolastica                         | 0,07   | 0,00  | 0,00   | 0,04   | 0,00  | 0,05   | 0,00  | 2,19  | 0,00   | 44,36   |
| 02 Altri ordini di istruzione non universitaria     | 0,79   | 0,00  | 0,00   | 0,41   | 0,00  | 0,55   | 0,00  | 0,81  | 0,00   | 69,67   |
| 04 Istruzione universitaria                         | 0,00   | 0,00  | 0,00   | 0,00   | 0,00  | 0,00   | 0,00  | 0,00  | 0,00   | 0,00  |
| 05 Istruzione tecnica superiore                     | 0,00   | 0,00  | 0,00   | 0,00   | 0,00  | 0,00   | 0,00  | 0,00  | 0,00   | 0,00  |
| 06 Servizi ausiliari all'istruzione                 | 8,17   | 0,00  | 0,00   | 7,11   | 0,00  | 7,18   | 0,00  | 3,02  | 0,00   | 67,85   |




# CITTA' DI SURBO

Via Codacci Pisanelli

73010 SURBO (LE)


## Piano degli indicatori di bilancio Indicatori analitici concernenti la composizione delle spese per missioni e programmi e la capacita dell'amministrazione di pagare i debiti negli esercizi di riferimento Bilancio di previsione esercizi 2017, 2018 e 2019 approvato il 00/00/0000

| MISSIONI E PROGRAMMI  | Bilancio di previsione esercizi 2017, 2018 e 2019 (dati percentuali)             |   |  |  |   |  |   | MEDIA TRE RENDICONTI PRECEDENTI (O DI PRECONSUNTIVO DISPONIBILE) (*) (dati percentuali)   |  |   |
|---|--|---|--|--|---|--|---|---|--|---|
|   | Esercizio 2017   |   | Capacità di pagamento: Previsioni cassa/ (previsioni competenza - FPV + residui) | Esercizio 2018   |   | Esercizio 2019   |   | Incidenza Missione/Programma: Media (Impegni + FPV) / Media (Totale impegni + Totale FPV) | di cui incidenza FPV: Media FPV / Media Totale FPV | di cui incidenza FPV: Media (Pagam. c/comp + Pagam. c/residui) / Media (Impegni + residui definitivi) |
|   | Incidenza Missione/Programma: Previsioni stanziamento/totale previsione missioni | di cui incidenza FPV: Previsioni stanziamento FPV/Previsione FPV totale |  | Incidenza Missione/Programma: Previsioni stanziamento/totale previsione missioni | di cui incidenza FPV: Previsioni stanziamento FPV/Previsione FPV totale | Incidenza Missione/Programma: Previsioni stanziamento/totale previsione missioni | di cui incidenza FPV: Previsioni stanziamento FPV/Previsione FPV totale |   |  |   |
| 07 Diritto allo studio  | 0,00   | 0,00  | 0,00   | 0,00   | 0,00  | 0,00   | 0,00  | 0,01  | 0,00   | 59,57   |
| 99 TOTALE MISSIONE 04 - Istruzione e diritto allo studio                      | 9,04   | 0,00  | 0,00   | 7,56   | 0,00  | 7,79   | 0,00  | 6,05  | 0,00   | 59,21   |
| MISSIONE 05 - Tutela e valorizzazione dei beni e attività culturali           |  |   |  |  |   |  |   |   |  |   |
| 01 Valorizzazione dei beni di interesse storico                               | 0,00   | 0,00  | 0,00   | 0,00   | 0,00  | 0,00   | 0,00  | 0,00  | 0,00   | 0,00  |
| 02 Attività culturali e interventi diversi nel settore culturale              | 0,05   | 0,00  | 0,00   | 0,03   | 0,00  | 0,06   | 0,00  | 0,04  | 0,00   | 58,97   |
| 99 TOTALE MISSIONE 05 - Tutela e valorizzazione dei beni e attività culturali | 0,05   | 0,00  | 0,00   | 0,03   | 0,00  | 0,06   | 0,00  | 0,04  | 0,00   | 58,97   |
| MISSIONE 06 - Politiche giovanili, sport e tempo libero                       |  |   |  |  |   |  |   |   |  |   |
| 01 Sport e tempo libero   | 0,19   | 0,00  | 0,00   | 0,10   | 0,00  | 3,83   | 0,00  | 0,18  | 0,00   | 61,26   |
| 02 Giovani  | 0,00   | 0,00  | 0,00   | 0,00   | 0,00  | 0,00   | 0,00  | 0,00  | 0,00   | 0,00  |
| 99 TOTALE MISSIONE 06 - Politiche giovanili, sport e tempo libero             | 0,19   | 0,00  | 0,00   | 0,10   | 0,00  | 3,83   | 0,00  | 0,18  | 0,00   | 61,26   |
| MISSIONE 07 - Turismo   |  |   |  |  |   |  |   |   |  |   |
| 01 Sviluppo e valorizzazione del turismo                                      | 0,00   | 0,00  | 0,00   | 0,00   | 0,00  | 0,00   | 0,00  | 0,00  | 0,00   | 0,00  |
| 99 TOTALE MISSIONE 07 - Turismo   | 0,00   | 0,00  | 0,00   | 0,00   | 0,00  | 0,00   | 0,00  | 0,00  | 0,00   | 0,00  |
| MISSIONE 08 - Assetto del territorio ed edilizia abitativa                    |  |   |  |  |   |  |   |   |  |   |



**Piano degli indicatori di bilancio**  
**Indicatori analitici concernenti la composizione delle spese per missioni e programmi e la capacita**  
**dell'amministrazione di pagare i debiti negli esercizi di riferimento**  
**Bilancio di previsione esercizi 2017, 2018 e 2019 approvato il 00/00/0000**

| MISSIONI E PROGRAMMI  | Bilancio di previsione esercizi 2017, 2018 e 2019 (dati percentuali)             |   |  |  |   |  |   | MEDIA TRE RENDICONTI PRECEDENTI (O DI PRECONSUNTIVO DISPONIBILE) (*) (dati percentuali)   |  |   |
|---|--|---|--|--|---|--|---|---|--|---|
|   | Esercizio 2017   |   | Capacità di pagamento: Previsioni cassa/ (previsioni competenza - FPV + residui) | Esercizio 2018   |   | Esercizio 2019   |   | Incidenza Missione/Programma: Media (Impegni + FPV) / Media (Totale impegni + Totale FPV) | di cui incidenza FPV: Media FPV / Media Totale FPV | di cui incidenza FPV: Media (Pagam. c/comp + Pagam. c/residui) / Media (Impegni + residui definitivi) |
|   | Incidenza Missione/Programma: Previsioni stanziamento/totale previsione missioni | di cui incidenza FPV: Previsioni stanziamento FPV/Previsione FPV totale |  | Incidenza Missione/Programma: Previsioni stanziamento/totale previsione missioni | di cui incidenza FPV: Previsioni stanziamento FPV/Previsione FPV totale | Incidenza Missione/Programma: Previsioni stanziamento/totale previsione missioni | di cui incidenza FPV: Previsioni stanziamento FPV/Previsione FPV totale |   |  |   |
| 01 Urbanistica e assetto del territorio   | 1,94   | 0,00  | 0,00   | 1,06   | 0,00  | 8,84   | 0,00  | 1,94  | 0,00   | 80,63   |
| 02 Edilizia residenziale pubblica e locale e piani di edilizia economico-popolare | 0,00   | 0,00  | 0,00   | 0,00   | 0,00  | 5,26   | 0,00  | 0,00  | 0,00   | 0,00  |
| 99 TOTALE MISSIONE 08 - Assetto del territorio ed edilizia abitativa              | 1,94   | 0,00  | 0,00   | 1,06   | 0,00  | 14,11  | 0,00  | 1,94  | 0,00   | 80,63   |
| MISSIONE 09 - Sviluppo sostenibile e tutela del territorio e dell'ambiente        |  |   |  |  |   |  |   |   |  |   |
| 01 Difesa del suolo   | 0,00   | 0,00  | 0,00   | 0,00   | 0,00  | 0,00   | 0,00  | 0,00  | 0,00   | 0,00  |
| 02 Tutela, valorizzazione e recupero ambientale                                   | 0,00   | 0,00  | 0,00   | 0,00   | 0,00  | 0,00   | 0,00  | 0,00  | 0,00   | 0,00  |
| 03 Rifiuti  | 20,40  | 0,00  | 0,00   | 11,01  | 0,00  | 15,47  | 0,00  | 13,33   | 0,00   | 71,21   |
| 04 Servizio idrico integrato  | 0,17   | 0,00  | 0,00   | 43,14  | 0,00  | 0,15   | 0,00  | 0,10  | 0,00   | 68,37   |
| 05 Aree protette, parchi naturali, protezione naturalistica e forestazione        | 0,01   | 0,00  | 0,00   | 0,00   | 0,00  | 0,01   | 0,00  | 0,00  | 0,00   | 55,75   |
| 06 Tutela e valorizzazione delle risorse idriche                                  | 0,00   | 0,00  | 0,00   | 0,00   | 0,00  | 0,00   | 0,00  | 0,00  | 0,00   | 0,00  |
| 07 Sviluppo sostenibile territorio montano piccoli Comuni                         | 0,00   | 0,00  | 0,00   | 0,00   | 0,00  | 0,00   | 0,00  | 0,00  | 0,00   | 0,00  |
| 08 Qualità dell'aria e riduzione dell'inquinamento                                | 0,00   | 0,00  | 0,00   | 0,00   | 0,00  | 0,00   | 0,00  | 0,00  | 0,00   | 0,00  |
| 99 TOTALE MISSIONE 09 - Sviluppo sostenibile e tutela del territorio e            | 20,59  | 0,00  | 0,00   | 54,17  | 0,00  | 15,64  | 0,00  | 13,43   | 0,00   | 71,18   |




# CITTA' DI SURBO

Via Codacci Pisanelli

73010 SURBO (LE)


## Piano degli indicatori di bilancio Indicatori analitici concernenti la composizione delle spese per missioni e programmi e la capacità dell'amministrazione di pagare i debiti negli esercizi di riferimento Bilancio di previsione esercizi 2017, 2018 e 2019 approvato il 00/00/0000

| MISSIONI E PROGRAMMI  | Bilancio di previsione esercizi 2017, 2018 e 2019 (dati percentuali)              |   |  |   |   |   |   | MEDIA TRE RENDICONTI PRECEDENTI (O DI PRECONSUNTIVO DISPONIBILE) (*) (dati percentuali)   |  |   |
|---|---|---|--|---|---|---|---|---|--|---|
|   | Esercizio 2017  |   | Capacità di pagamento: Previsioni cassa/ (previsioni competenza - FPV + residui) | Esercizio 2018  |   | Esercizio 2019  |   | Incidenza Missione/Programma: Media (Impegni + FPV) / Media (Totale impegni + Totale FPV) | di cui incidenza FPV: Media FPV / Media Totale FPV | di cui incidenza FPV: Media (Pagam. c/comp + Pagam. c/residui) / Media (Impegni + residui definitivi) |
|   | Incidenza Missione/Programma: Previsioni stanziamento/ totale previsione missioni | di cui incidenza FPV: Previsioni stanziamento FPV/Previsione FPV totale |  | Incidenza Missione/Programma: Previsioni stanziamento/ totale previsione missioni | di cui incidenza FPV: Previsioni stanziamento FPV/Previsione FPV totale | Incidenza Missione/Programma: Previsioni stanziamento/ totale previsione missioni | di cui incidenza FPV: Previsioni stanziamento FPV/Previsione FPV totale |   |  |   |
| MISSIONE 10 - Trasporti e diritto alla mobilità             |   |   |  |   |   |   |   |   |  |   |
| 01 Trasporto ferroviario                                    | 0,00  | 0,00  | 0,00   | 0,00  | 0,00  | 0,00  | 0,00  | 0,00  | 0,00   | 0,00  |
| 02 Trasporto pubblico locale                                | 0,00  | 0,00  | 0,00   | 0,00  | 0,00  | 0,00  | 0,00  | 0,00  | 0,00   | 0,00  |
| 03 Trasporto per vie d'acqua                                | 0,00  | 0,00  | 0,00   | 0,00  | 0,00  | 0,00  | 0,00  | 0,00  | 0,00   | 0,00  |
| 04 Altre modalità di trasporto                              | 0,00  | 0,00  | 0,00   | 0,00  | 0,00  | 0,00  | 0,00  | 0,00  | 0,00   | 0,00  |
| 05 Viabilità e infrastrutture stradali                      | 8,27  | 0,00  | 0,00   | 8,73  | 0,00  | 21,38   | 0,00  | 8,04  | 0,00   | 66,34   |
| 99 TOTALE MISSIONE 10 - Trasporti e diritto alla mobilità   | 8,27  | 0,00  | 0,00   | 8,73  | 0,00  | 21,38   | 0,00  | 8,04  | 0,00   | 66,34   |
| MISSIONE 11 - Soccorso civile                               |   |   |  |   |   |   |   |   |  |   |
| 01 Sistema di protezione civile                             | 0,00  | 0,00  | 0,00   | 0,00  | 0,00  | 0,00  | 0,00  | 0,00  | 0,00   | 94,71   |
| 02 Interventi a seguito di calamità naturali                | 0,00  | 0,00  | 0,00   | 0,00  | 0,00  | 0,00  | 0,00  | 0,00  | 0,00   | 0,00  |
| 99 TOTALE MISSIONE 11 - Soccorso civile                     | 0,00  | 0,00  | 0,00   | 0,00  | 0,00  | 0,00  | 0,00  | 0,00  | 0,00   | 94,71   |
| MISSIONE 12 - Diritti sociali, politiche sociali e famiglia |   |   |  |   |   |   |   |   |  |   |
| 01 Interventi per l'infanzia e i minori e per asili nido    | 0,60  | 0,00  | 0,00   | 0,30  | 0,00  | 0,42  | 0,00  | 0,53  | 0,00   | 54,57   |
| 02 Interventi per la disabilità                             | 0,02  | 0,00  | 0,00   | 0,01  | 0,00  | 0,01  | 0,00  | 0,02  | 0,00   | 64,28   |



**Piano degli indicatori di bilancio**  
**Indicatori analitici concernenti la composizione delle spese per missioni e programmi e la capacita**  
**dell'amministrazione di pagare i debiti negli esercizi di riferimento**  
**Bilancio di previsione esercizi 2017, 2018 e 2019 approvato il 00/00/0000**

| MISSIONI E PROGRAMMI   | Bilancio di previsione esercizi 2017, 2018 e 2019 (dati percentuali)             |   |  |  |   |  |   | MEDIA TRE RENDICONTI PRECEDENTI (O DI PRECONSUNTIVO DISPONIBILE) (*) (dati percentuali)   |  |   |
|--|--|---|--|--|---|--|---|---|--|---|
|  | Esercizio 2017   |   | Capacità di pagamento: Previsioni cassa/ (previsioni competenza - FPV + residui) | Esercizio 2018   |   | Esercizio 2019   |   | Incidenza Missione/Programma: Media (Impegni + FPV) / Media (Totale impegni + Totale FPV) | di cui incidenza FPV: Media FPV / Media Totale FPV | di cui incidenza FPV: Media (Pagam. c/comp + Pagam. c/residui) / Media (Impegni + residui definitivi) |
|  | Incidenza Missione/Programma: Previsioni stanziamento/totale previsione missioni | di cui incidenza FPV: Previsioni stanziamento FPV/Previsione FPV totale |  | Incidenza Missione/Programma: Previsioni stanziamento/totale previsione missioni | di cui incidenza FPV: Previsioni stanziamento FPV/Previsione FPV totale | Incidenza Missione/Programma: Previsioni stanziamento/totale previsione missioni | di cui incidenza FPV: Previsioni stanziamento FPV/Previsione FPV totale |   |  |   |
| 03 Interventi per gli anziani  | 0,00   | 0,00  | 0,00   | 0,00   | 0,00  | 0,00   | 0,00  | 0,00  | 0,00   | 0,00  |
| 04 Interventi per soggetti a rischio di esclusione sociale                 | 2,67   | 0,00  | 0,00   | 1,43   | 0,00  | 1,75   | 0,00  | 1,94  | 0,00   | 64,18   |
| 05 Interventi per le famiglie  | 0,15   | 0,00  | 0,00   | 0,09   | 0,00  | 0,12   | 0,00  | 0,05  | 0,00   | 34,94   |
| 06 Interventi per il diritto alla casa                                     | 0,00   | 0,00  | 0,00   | 0,00   | 0,00  | 0,00   | 0,00  | 0,01  | 0,00   | 0,00  |
| 07 Programmazione e governo della rete dei servizi sociosanitari e sociali | 0,00   | 0,00  | 0,00   | 0,00   | 0,00  | 0,00   | 0,00  | 0,00  | 0,00   | 0,00  |
| 08 Cooperazione e associazionismo  | 0,00   | 0,00  | 0,00   | 0,00   | 0,00  | 0,00   | 0,00  | 0,00  | 0,00   | 0,00  |
| 09 Servizio necroscopico e cimiteriale                                     | 0,30   | 0,00  | 0,00   | 0,16   | 0,00  | 0,21   | 0,00  | 0,42  | 0,00   | 82,49   |
| 99 TOTALE MISSIONE 12 - Diritti sociali, politiche sociali e famiglia      | 3,76   | 0,00  | 0,00   | 2,00   | 0,00  | 2,53   | 0,00  | 2,99  | 0,00   | 63,35   |
| MISSIONE 13 - Tutela della salute  |  |   |  |  |   |  |   |   |  |   |
| 07 Ulteriori spese in materia sanitaria                                    | 0,00   | 0,00  | 0,00   | 0,00   | 0,00  | 0,00   | 0,00  | 0,00  | 0,00   | 0,00  |
| 99 TOTALE MISSIONE 13 - Tutela della salute                                | 0,00   | 0,00  | 0,00   | 0,00   | 0,00  | 0,00   | 0,00  | 0,00  | 0,00   | 0,00  |
| MISSIONE 14 - Sviluppo economico e competitività                           |  |   |  |  |   |  |   |   |  |   |
| 01 Industria PMI e Artigianato   | 0,03   | 0,00  | 0,00   | 0,01   | 0,00  | 0,02   | 0,00  | 0,00  | 0,00   | 60,00   |




# CITTA' DI SURBO

Via Codacci Pisanelli

73010 SURBO (LE)

## Piano degli indicatori di bilancio Indicatori analitici concernenti la composizione delle spese per missioni e programmi e la capacita dell'amministrazione di pagare i debiti negli esercizi di riferimento Bilancio di previsione esercizi 2017, 2018 e 2019 approvato il 00/00/0000

| MISSIONI E PROGRAMMI  | Bilancio di previsione esercizi 2017, 2018 e 2019 (dati percentuali)             |   |  |  |   |  |   | MEDIA TRE RENDICONTI PRECEDENTI (O DI PRECONSUNTIVO DISPONIBILE) (*) (dati percentuali)   |  |   |
|---|--|---|--|--|---|--|---|---|--|---|
|   | Esercizio 2017   |   | Capacità di pagamento: Previsioni cassa/ (previsioni competenza - FPV + residui) | Esercizio 2018   |   | Esercizio 2019   |   | Incidenza Missione/Programma: Media (Impegni + FPV) / Media (Totale impegni + Totale FPV) | di cui incidenza FPV: Media FPV / Media Totale FPV | di cui incidenza FPV: Media (Pagam. c/comp + Pagam. c/residui) / Media (Impegni + residui definitivi) |
|   | Incidenza Missione/Programma: Previsioni stanziamento/totale previsione missioni | di cui incidenza FPV: Previsioni stanziamento FPV/Previsione FPV totale |  | Incidenza Missione/Programma: Previsioni stanziamento/totale previsione missioni | di cui incidenza FPV: Previsioni stanziamento FPV/Previsione FPV totale | Incidenza Missione/Programma: Previsioni stanziamento/totale previsione missioni | di cui incidenza FPV: Previsioni stanziamento FPV/Previsione FPV totale |   |  |   |
| 02 Commercio - reti distributive - tutela dei consumatori                     | 0,00   | 0,00  | 0,00   | 0,00   | 0,00  | 0,00   | 0,00  | 0,02  | 0,00   | 72,41   |
| 03 Ricerca e innovazione  | 0,00   | 0,00  | 0,00   | 0,00   | 0,00  | 0,00   | 0,00  | 0,00  | 0,00   | 0,00  |
| 04 Reti e altri servizi di pubblica utilità                                   | 0,26   | 0,00  | 0,00   | 0,00   | 0,00  | 0,00   | 0,00  | 0,19  | 0,00   | 33,05   |
| 99 TOTALE MISSIONE 14 - Sviluppo economico e competitività                    | 0,30   | 0,00  | 0,00   | 0,01   | 0,00  | 0,02   | 0,00  | 0,22  | 0,00   | 38,70   |
| MISSIONE 15 - Politiche per il lavoro e la formazione professionale           |  |   |  |  |   |  |   |   |  |   |
| 01 Servizi per lo sviluppo del mercato del lavoro                             | 0,00   | 0,00  | 0,00   | 0,00   | 0,00  | 0,00   | 0,00  | 0,00  | 0,00   | 0,00  |
| 02 Formazione professionale   | 0,00   | 0,00  | 0,00   | 0,00   | 0,00  | 0,00   | 0,00  | 0,00  | 0,00   | 50,00   |
| 03 Sostegno all'occupazione   | 0,00   | 0,00  | 0,00   | 0,00   | 0,00  | 0,00   | 0,00  | 0,00  | 0,00   | 34,92   |
| 99 TOTALE MISSIONE 15 - Politiche per il lavoro e la formazione professionale | 0,00   | 0,00  | 0,00   | 0,00   | 0,00  | 0,00   | 0,00  | 0,00  | 0,00   | 43,89   |
| MISSIONE 16 - Agricoltura, politiche agroalimentari e pesca                   |  |   |  |  |   |  |   |   |  |   |
| 01 Sviluppo del settore agricolo e del sistema agroalimentare                 | 0,00   | 0,00  | 0,00   | 0,00   | 0,00  | 0,00   | 0,00  | 0,00  | 0,00   | 0,00  |
| 02 Caccia e pesca   | 0,00   | 0,00  | 0,00   | 0,00   | 0,00  | 0,00   | 0,00  | 0,00  | 0,00   | 0,00  |
| 99 TOTALE MISSIONE 16 - Agricoltura, politiche agroalimentari e pesca         | 0,00   | 0,00  | 0,00   | 0,00   | 0,00  | 0,00   | 0,00  | 0,00  | 0,00   | 0,00  |



# CITTA' DI SURBO


Via Codacci Pisanelli

73010 SURBO (LE)

## Piano degli indicatori di bilancio Indicatori analitici concernenti la composizione delle spese per missioni e programmi e la capacita dell'amministrazione di pagare i debiti negli esercizi di riferimento Bilancio di previsione esercizi 2017, 2018 e 2019 approvato il 00/00/0000

| MISSIONI E PROGRAMMI   | Bilancio di previsione esercizi 2017, 2018 e 2019 (dati percentuali)                |  |   |   |  |   |  | MEDIA TRE RENDICONTI PRECEDENTI (O DI PRECONSUNTIVO DISPONIBILE) (*) (dati percentuali)      |   |  |
|--|---|--|---|---|--|---|--|--|---|--|
|  | Esercizio 2017  |  |   | Esercizio 2018  |  | Esercizio 2019  |  | Incidenza Missione/Programma:<br>Media (Impegni + FPV) / Media (Totale impegni + Totale FPV) | di cui incidenza FPV:<br>Media FPV / Media Totale FPV | di cui incidenza FPV:<br>Media (Pagam. c/comp + Pagam. c/residui) / Media (Impegni + residui definitivi) |
|  | Incidenza Missione/Programma:<br>Previsioni stanziamento/totale previsione missioni | di cui incidenza FPV:<br>Previsioni stanziamento FPV/Previsione FPV totale | Capacità di pagamento:<br>Previsioni cassa/ (previsioni competenza - FPV + residui) | Incidenza Missione/Programma:<br>Previsioni stanziamento/totale previsione missioni | di cui incidenza FPV:<br>Previsioni stanziamento FPV/Previsione FPV totale | Incidenza Missione/Programma:<br>Previsioni stanziamento/totale previsione missioni | di cui incidenza FPV:<br>Previsioni stanziamento FPV/Previsione FPV totale |  |   |  |
| MISSIONE 17 - Energia e diversificazione delle fonti energetiche               |   |  |   |   |  |   |  |  |   |  |
| 01 Fonti energetiche   | 0,00  | 0,00   | 0,00  | 0,00  | 0,00   | 0,00  | 0,00   | 0,00   | 0,00  | 0,00   |
| 99 TOTALE MISSIONE 17 - Energia e diversificazione delle fonti energetiche     | 0,00  | 0,00   | 0,00  | 0,00  | 0,00   | 0,00  | 0,00   | 0,00   | 0,00  | 0,00   |
| MISSIONE 18 - Relazioni con le altre autonomie territoriali e locali           |   |  |   |   |  |   |  |  |   |  |
| 01 Relazioni finanziarie con le altre autonomie territoriali                   | 0,00  | 0,00   | 0,00  | 0,00  | 0,00   | 0,00  | 0,00   | 0,00   | 0,00  | 0,00   |
| 99 TOTALE MISSIONE 18 - Relazioni con le altre autonomie territoriali e locali | 0,00  | 0,00   | 0,00  | 0,00  | 0,00   | 0,00  | 0,00   | 0,00   | 0,00  | 0,00   |
| MISSIONE 19 - Relazioni internazionali   |   |  |   |   |  |   |  |  |   |  |
| 01 Relazioni internazionali e Cooperazione allo sviluppo                       | 0,00  | 0,00   | 0,00  | 0,00  | 0,00   | 0,00  | 0,00   | 0,00   | 0,00  | 0,00   |
| 99 TOTALE MISSIONE 19 - Relazioni internazionali                               | 0,00  | 0,00   | 0,00  | 0,00  | 0,00   | 0,00  | 0,00   | 0,00   | 0,00  | 0,00   |
| MISSIONE 20 - Fondi e accantonamenti   |   |  |   |   |  |   |  |  |   |  |
| 01 Fondo di riserva  | 0,31  | 0,00   | 0,00  | 0,15  | 0,00   | 0,23  | 0,00   | 0,00   | 0,00  | 0,00   |
| 02 Fondo crediti di dubbia esigibilità   | 2,95  | 0,00   | 0,00  | 1,95  | 0,00   | 2,66  | 0,00   | 0,00   | 0,00  | 0,00   |
| 03 Altri fondi   | 0,19  | 0,00   | 0,00  | 0,10  | 0,00   | 0,04  | 0,00   | 0,00   | 0,00  | 0,00   |
| 99 TOTALE MISSIONE 20 - Fondi e accantonamenti                                 | 3,46  | 0,00   | 0,00  | 2,21  | 0,00   | 2,94  | 0,00   | 0,00   | 0,00  | 0,00   |
| MISSIONE 50 - Debito pubblico  |   |  |   |   |  |   |  |  |   |  |



**CITTA' DI SURBO**

Via Codacci Pisanelli

73010 SURBO (LE)

**Piano degli indicatori di bilancio**  
**Indicatori analitici concernenti la composizione delle spese per missioni e programmi e la capacita**  
**dell'amministrazione di pagare i debiti negli esercizi di riferimento**  
**Bilancio di previsione esercizi 2017, 2018 e 2019 approvato il 00/00/0000**

| MISSIONI E PROGRAMMI   | Bilancio di previsione esercizi 2017, 2018 e 2019 (dati percentuali)             |   |  |  |   |  |   | MEDIA TRE RENDICONTI PRECEDENTI (O DI PRECONSUNTIVO DISPONIBILE) (*) (dati percentuali)   |  |   |
|--|--|---|--|--|---|--|---|---|--|---|
|  | Esercizio 2017   |   | Capacità di pagamento: Previsioni cassa/ (previsioni competenza - FPV + residui) | Esercizio 2018   |   | Esercizio 2019   |   | Incidenza Missione/Programma: Media (Impegni + FPV) / Media (Totale impegni + Totale FPV) | di cui incidenza FPV: Media FPV / Media Totale FPV | di cui incidenza FPV: Media (Pagam. c/comp + Pagam. c/residui) / Media (Impegni + residui definitivi) |
|  | Incidenza Missione/Programma: Previsioni stanziamento/totale previsione missioni | di cui incidenza FPV: Previsioni stanziamento FPV/Previsione FPV totale |  | Incidenza Missione/Programma: Previsioni stanziamento/totale previsione missioni | di cui incidenza FPV: Previsioni stanziamento FPV/Previsione FPV totale | Incidenza Missione/Programma: Previsioni stanziamento/totale previsione missioni | di cui incidenza FPV: Previsioni stanziamento FPV/Previsione FPV totale |   |  |   |
| 01 Quota interessi ammortamento mutui e prestiti obbligazionari    | 1,23   | 0,00  | 0,00   | 0,63   | 0,00  | 0,79   | 0,00  | 1,27  | 0,00   | 95,82   |
| 02 Quota capitale ammortamento mutui e prestiti obbligazionari     | 3,26   | 0,00  | 0,00   | 1,56   | 0,00  | 1,98   | 0,00  | 2,47  | 0,00   | 78,42   |
| 99 TOTALE MISSIONE 50 - Debito pubblico                            | 4,50   | 0,00  | 0,00   | 2,19   | 0,00  | 2,78   | 0,00  | 3,74  | 0,00   | 83,54   |
| MISSIONE 60 - Anticipazioni finanziarie                            |  |   |  |  |   |  |   |   |  |   |
| 01 Restituzione anticipazione di tesoreria                         | 8,50   | 0,00  | 0,00   | 0,46   | 0,00  | 0,00   | 0,00  | 41,44   | 0,00   | 88,07   |
| 99 TOTALE MISSIONE 60 - Anticipazioni finanziarie                  | 8,50   | 0,00  | 0,00   | 0,46   | 0,00  | 0,00   | 0,00  | 41,44   | 0,00   | 88,07   |
| Missione 99 servizi per conto terzi                                |  |   |  |  |   |  |   |   |  |   |
| 01 Servizi per c/terzi partite di giro                             | 22,16  | 0,00  | 0,00   | 12,06  | 0,00  | 16,14  | 0,00  | 8,53  | 0,00   | 97,38   |
| 02 Anticipazione per finanziamento del sistema sanitario nazionale | 0,00   | 0,00  | 0,00   | 0,00   | 0,00  | 0,00   | 0,00  | 0,00  | 0,00   | 0,00  |
| 99 TOTALE MISSIONE 99 - Servizi per conto terzi                    | 22,16  | 0,00  | 0,00   | 12,06  | 0,00  | 16,14  | 0,00  | 8,53  | 0,00   | 97,38   |
| TOTALE MACROAGGREGATI  |  |   |  |  |   |  |   |   |  |   |
| 99 TOTALE MACROAGGREGATI   | 100,00   | 0,00  | 0,00   | 100,00   | 0,00  | 100,00   | 0,00  | 100,00  | 0,00   | 79,36   |